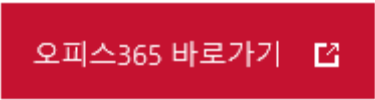


# 오피스 365 가입 방법

※ 이미 가입한 학생들은 기존ID 그대로 사용

(예 : 1231324@kowon.dongseo.ac.kr=>1231324@office.dongseo.ac.kr)

1. 대학 홈페이지 로그인 후 대학생활>>IT서비스>>학교 E-메일 및 오피스365 이용안내  
-오피스365 바로가기 클릭



2. 오피스 365가입 클릭



3. 이용약관 체크 후 동의 클릭

**이용약관**

이용약관/개인정보수집 및 이용 모두 동의

**제 1 조 목적**

본 약관은 주식회사 (주)로보어드바이저(이하 '회사'라고 함)의 인터넷 사이트, '대학 Office 365 통합 가입 센터' 사이트 (http://www.o365suniv.net) 이  
 한 '사이트'와 한을 통하여 제공하는 인터넷 관련 서비스, Microsoft Office 365 설치지원 서비스 및 기타 정보 서비스(이하 '서비스'라고 함)와 관련  
 하여 회사와 고객간의 권리와 의무, 책임사항 및 회원의 서비스 이용절차에 관한 사항을 규정함을 목적으로 합니다.

**제 2 조 약관의 효력과 변경**

1. 이 약관은 인터넷 서비스 이용계약의 성립상 법 제24조 제2항에 의거하여 웹사이트인 대학 Office 365 통합 가입 센터 홈페이지  
 (http://www.o365suniv.net)에 온라인으로 이 약관을 명시하고, 고객이 약관에 대해 "동의" 버튼을 클릭함으로써 효력이 발생합니다.
2. 회사는 전자상거래 등에서의 소비자보호에 관한 법률, 약관의 규제에 관한 법률, 전자거래 기본법, 전자서명법, 정보통신망 이용촉진 등에 관한 법률,

서비스 이용약관에 동의합니다. (필수)

「주도서비스약관」(이하 '회사'는)은 고객님의 개인정보를 중요시하며, "정보통신망 이용촉진 및 정보보호"에 관한 법률을 준수하고 있습니다. 회사는 제  
 인정보취급방침을 통하여 고객님의 개인정보를 어떻게 처리할 것인지 및 이를 보호할 방법을 소개하고 있습니다. 고객은 개인정보취급방침을 통하여  
 어떻게 본인의 개인정보를 보호할 것인지 알게 됩니다. 회사는 개인정보취급방침을 개정하는 경우 웹사이트를 통하여 공지할 것입니다.

**1. 수집하는 개인정보 항목 및 수집방법**

회사는 회원가입, 상담, 서비스 신청 등 서비스 제공을 위해 최소한의 개인정보를 수집하고 있습니다.

**· 수집항목**

[필수항목] 아이디, 비밀번호, 휴대폰번호, 소속학교, E-Mail, 표시이름

· 개인정보 수집방법 : 홈페이지(회원가입), 상담 및 문의(전화, 홈페이지), 설문 및 이벤트 참여, 제휴사의 제공 등

· 타 사이트는 최소한의 회원가입 시 (Office 365) 면적을 위해서 필요한 자체 보관부 하지 않습니다

개인정보 취급방침에 동의합니다. (필수)

Office 365 서비스 제공과 관련하여 국외서버를 이용함에 따라 다음과 같은 내용을 공지하며, 사용자 개인정보에 대한 국외이전동의를 구하고자 합니  
 다. 이권장 데이터는 개인정보취급방침을 준수하며, 회원의 동의가 완료된 이후에는 서비스 탈퇴이전까지 Microsoft가 제공하는 Office 365 서비스  
 사용을 위한 개인정보 국외이전을 동의하는 것으로 간주합니다

**1. 이전항목**

· 사용 계정 (학번 또는 고유 ID)

· 이름 (성명)

· 휴대전화/개인 이메일(본인 시 본인 확인 수단)

· 교육기관을 Office 365 및 설치할 오피스 (Office 365 ProPlus) 라이선스

**2. 대체 국가/어사제어**

개인정보 국외이전에 동의합니다. (필수)

동의

비동의

**4. ID학번으로 자동 설정, 이름 비밀번호 등 정보입력후 가입 하기 클릭**

Office 365 | **DSU** Dongseo University 동서대학교 | Microsoft Teams 도움말 센터 | ? 도움말

HOME **가입하기** 안내

이용약관 | 정보입력 | 가입완료

**정보입력**

학교 | 동서대학교

로그인 ID | 본인학번@office.dongseo.ac.kr **중복확인**  
 △ 중복 확인 후 진행하세요.

이름 |

비밀번호 |

비밀번호 확인 |

**가입하기**

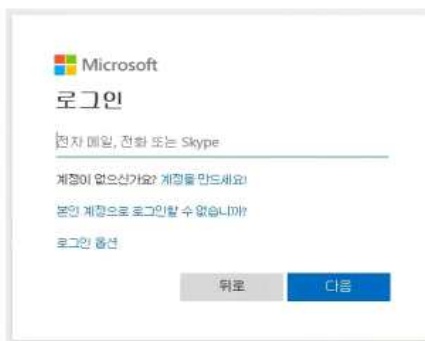
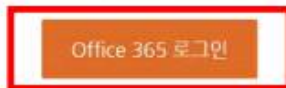
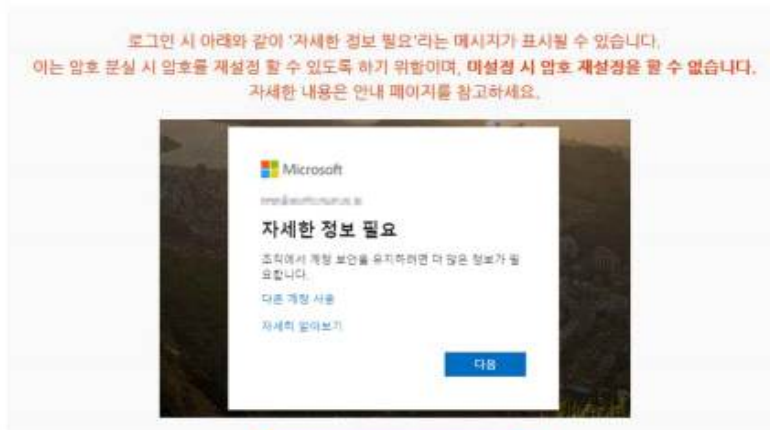
**5. 오피스 365 로그인(최초 로그인 시)**

- 로그인([학번@office.dongseo.ac.kr](mailto:학번@office.dongseo.ac.kr))



## 가입을 축하합니다.

Office 365 가입이 완료되었으며, 로그인 아이디는 **학번@office.dongseo.ac.kr** 입니다.  
Outlook 메일 사서함의 경우, 생성 완료까지 약 10분 가량이 소요될 수 있습니다.



### 6. 계정에 대한 액세스 권한 유지

- 본인 인증을 위한 것으로 전화 또는 메일을 선택하여 설정



## 7. 로그인 후 첫 화면



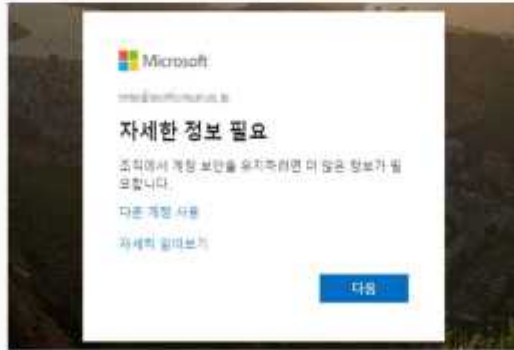


## 가입을 축하합니다.

Office 365 가입이 완료되었으며, 로그인 아이디는 **학번@kwon.dongseo.ac.kr** 입니다.

Outlook 메일 사서함의 경우, 생성 완료까지 약 10분 가량이 소요될 수 있습니다.

로그인 시 아래와 같이 '자세한 정보 필요'라는 메시지가 표시될 수 있습니다.  
이는 암호 분실 시 암호를 재설정 할 수 있도록 하기 위함이며, **재설정 시 암호 재설정용** 할 수 없습니다.  
자세한 내용은 안내 페이지를 참고하세요.



Office 365 로그인